

¿Cómo crear una clase?

Administración → Contenidos → Clases → Clases → Agregar

The screenshot shows the top navigation bar of the LMS. The logo of the Instituto Superior de Formación Docente Prof. Rogelio Leites is on the left. On the right, there are icons for home, user, mail, and a settings gear (circled in red). Below the navigation bar, there are tabs for 'Usuarios', 'Aulas', 'Contenidos' (circled in red), 'Repositorio', 'Catálogo', and 'Reportes'. A 'Regresar al aula' button is also present. Under the 'Contenidos' tab, there is a dropdown menu for 'UDI IV- MATEMÁTICA' and a list of sub-items: 'Clases' (circled in red), 'Archivos', 'Sitios', 'Foros', 'Calendario', 'Anuncios', and 'Otros'. Below this, there is a secondary menu with items: 'Administración', 'Clases' (circled in red), 'Textos', 'Material de estudio', 'Paquetes scorm', 'Actividades', 'Debates', 'Evaluaciones', 'Preguntas', and 'Formularios'. At the bottom left, there is an 'Recursos LTI' section with an 'Agregar' button (circled in red).

The 'Agregar clase' form contains the following fields and options:

- Nombre corto:** Text input field.
- Nombre largo:** Text input field.
- Imagen:** A large dashed box with an upload icon and the text 'Arrastre y suelte aquí su archivo, o [búsquelo](#)'. Below it, the dimensions '300 x 134px' are shown.
- Responsable:** Dropdown menu with 'NINGUNO' selected.
- Otros responsables:** Four dropdown menus, each with 'NINGUNO' selected.
- Correlatividad:** A checked checkbox with the text 'Correlatividad. Esta clase es obligatoria para pasar a la siguiente clase'.
- Estado:** A checked checkbox with the text 'Activado'.
- SELECCIONE LAS CATEGORÍAS DE LA CLASE QUE ESTARÁN ACTIVADAS DE LAS SIGUIENTES SECCIONES:** A list of checkboxes for 'Archivos', 'Sitios', 'Foros', 'Wikis', 'Calificaciones', 'FAQs', 'Calendario', and 'Noticias', all of which are currently unchecked.
- Condición:** A radio button selected for 'Abierta'. Below it, there are two options: 'Abierta desde' with a date picker and 'Cerrada'.
- Buttons:** 'Guardar' and 'Guardar y seguir editando' at the bottom right.

Nombre Corto:

Nombre Largo:

Responsable: [Nombre del docente]

Estado:

- Correlativas. Esta clase es obligatoria para pasara a la siguiente clase
- Activado

Seleccione las categorías de la clases que estarán activadas de las siguientes secciones

- Archivos
- Sitios
- Foros
- Calendario

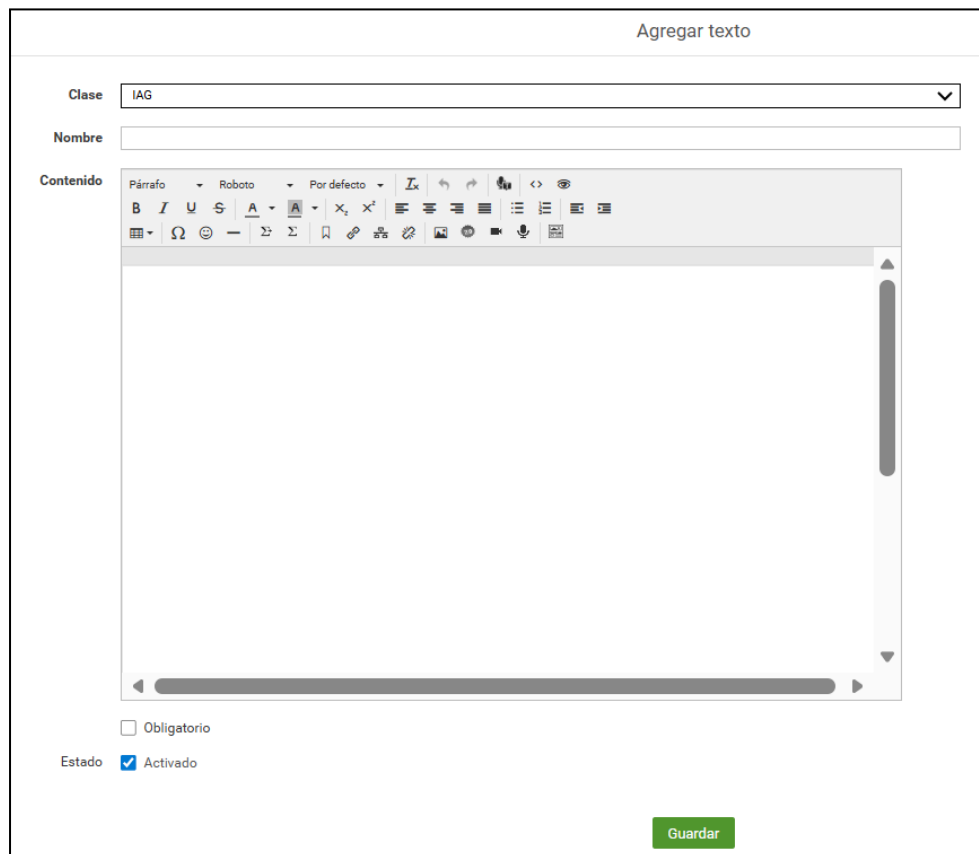
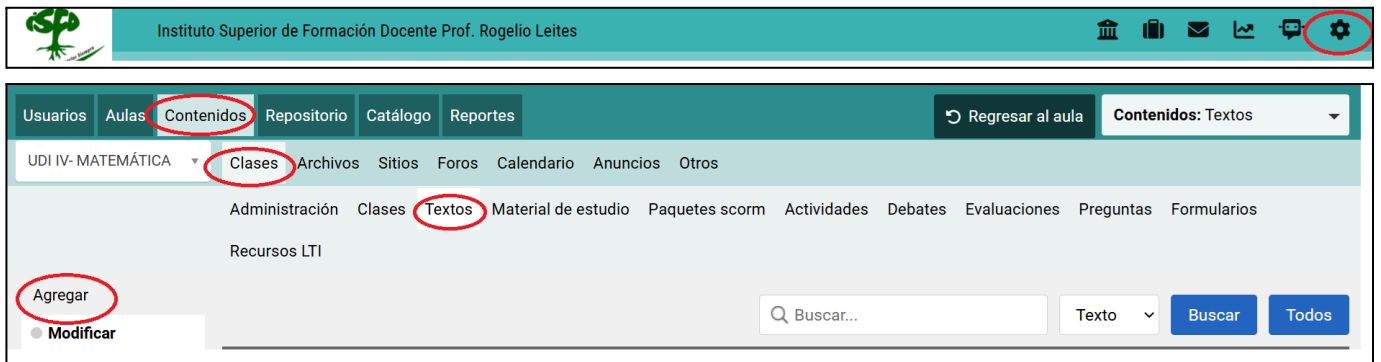
Condición

- Abierta
- Abierta desde
- Cerrada

Una vez completado todos los ítems damos clic en el botón **guardar**, creando así nuestra clase.

¿Cómo agregar un texto a mi clase?

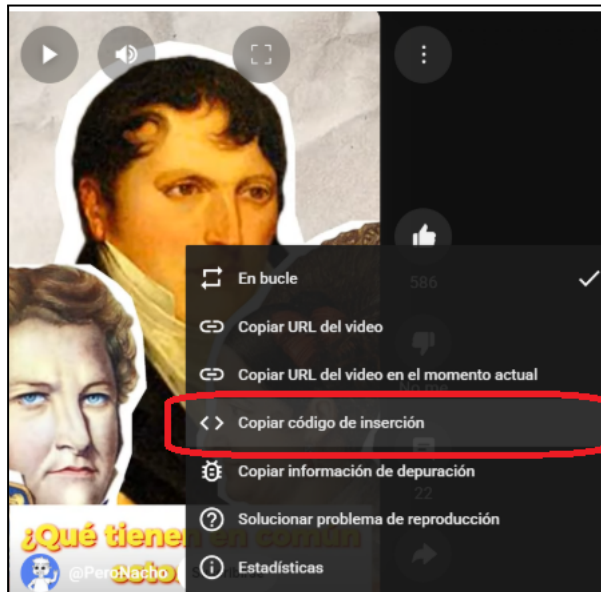
Administración → Contenidos → Clases → Textos → Agregar



¿Cómo agregar un video a mi clase?

Para agregar un video de youtube puede hacerse de dos formas:

1. Copiar y pegar el enlace luego del texto: https://www.youtube.com/shorts/ih_MW11-Cas
2. En la página de youtube donde se encuentra el video hacer clic derecho y copiar código de inserción (como se muestra en la imagen)



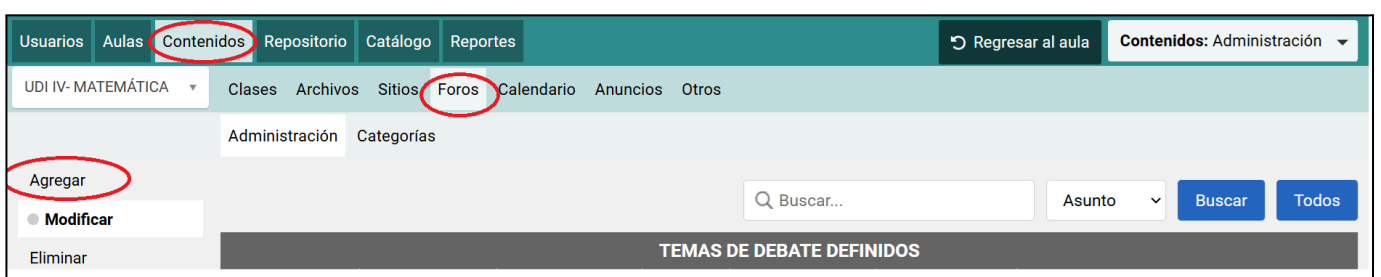
Después, regresar a la página del aula, hacer clic en **Inserir objeto web 2.0** y pegar el código.



De esta manera queda el vídeo dentro de la página.

¿Cómo agregar un foro a mi clase?

Administración → Contenidos → Foros








Agregar tema de debate









Asunto

Categoría Temas Generales
Los coloreados indican categorías desactivadas

Con respuestas a intervenciones
 Intervenciones ocultas hasta la participación
 Permitir video en intervenciones

Mensaje Texto Video

B *I* U ~~S~~ A A ≡ ≡ < >     

Por defecto ≡ ≡ ≡ ≡        

Condición Abierto
 Abierto desde hasta

¿Cómo agregar un archivo descargable a mi clase?

Administración → Contenidos → Clases → Material de estudio → Agregar

Usuarios Aulas **Contenidos** Repositorio Catálogo Reportes Regresar al aula Contenidos: Material de es...

UDI IV- MATEMÁTICA Clases Archivos Sitios Foros Calendario Anuncios Otros

Administración Clases Textos **Material de estudio** Paquetes scorm Actividades Debates Evaluaciones Preguntas Formularios

Recursos LTI

Agregar Modificar Clase: * Todos *

Nombre:

Clase:

Tipo de Archivo:

- Simple
- Micrositio
- Repositorio

Adjuntar PDF

Descripción

- Obligatorio

[< Índice](#)

[Seguimiento](#)

Conjuntos

¿Qué es un conjunto?

 Expandir

ISFD Prof. Rogelio Leites

Elementos de Matemática

Prof. Guillaza

Tema. Conjuntos

Esta actividad se utilizará para introducir la noción del concepto de conjuntos.

1. Mateo tiene en su habitación fotografías, que el mismo tomo, de sus animales favoritos: una mariposa, un pingüino, un águila, un pez naranja, un pato, un tucán y una ballena, y quiere ubicarlas por grupo en una pizarra. Por un lado, quiere ubicar a los animales que vuelan y por otro a los animales que no vuelan. Ubícalos en círculos.



escuela y en otras, y 3 profesores que sólo dictan clases en una institución. Grafica la situación en Diagramas de Venn.

Relación de pertenencia: Cuando un objeto es uno de los elementos de un conjunto decimos que **pertenece** al conjunto.

Se utiliza el siguiente símbolo para decir que un objeto pertenece a un conjunto:

 Descargar

680.1 KB